

Kelionė aplink pasaulį



Source: [Prawny](#) on [Pixabay](#)

AMŽIUS	5–6 metai
VERTYBĖS	Kultūrinė įvairovė
PRIEMONĖS	Draugiškas vaikams pasaulio žemėlapis, popierius, pieštukai, klijai, žirklys, senas lagaminas, daiktai, susiję su įvairiomis kultūromis, keli skirtingi antspaudai arba priemonės jiems pasigaminti
LAIKAS	Veikla gali būti vykdoma visą savaitę po vieną kelionę per dieną
GRUPĖS DYDIS	Kiekviena kelionė gali būti ir ilgesnė, ir trumpesnė Iki 20 vaikų
TIKSLAI	Skatinti linksmi pažinti įvairias kultūras ir įgyti žinių apie šalis ir žemynus Organizuojant keliones, pagrįstas įspūdžiais, bei diskusijas, suteikti žinių apie pasaulio kultūrinę įvairovę Skatinti praktinį įsitraukimą į veiklą patiems modeliuojant projektą

**METODAI**

Eksperimentinis mokymasis

AUTORIUS

Dagmar Höhn, Ev. Kindergarten „Arche Noah“ der
Heiland - Kirche Bonn

Autorių teisės

Medžiaga nekomerciniams tikslams gali būti naudojamos pagal
„Creative Commons“ licenciją



VEIKSMŲ PLANAS

Projekto koncepcija

Sukurti kelionių dienoraštį ir pasą. Keliaudami vaikai turi gauti specialų antspaudą, nuotrauką ar kitą priminimą, kad keliavo į tą šalį. Taip visi galės sekti kelionės aplink pasaulį informaciją.

Nurodytos šalys ir veiklos yra tik pavyzdžiai, mokytojas (arba vaikai) gali sukurti savo veiklas pagal pomėgius, svajonių šalis arba kultūrinę klasės mokinių įvairovę. Visi pavyzdžiai gali būti modifikuoti pagal vaikų amžių ir gebėjimus.

Kitas veiklos variantas galėtų būti pagrįstas informacija apie tas šalis, iš kurių yra migravę vaikų šeimos. Į šią veiklą galima įtraukti ir tėvus, kurie galėtų padėti mokytojui rasti reikiamų priemonių (medžiagos, nuotraukų, gimtosios šalies maisto) ir organizuoti tos šalies žaidimus.

1 žingsnis

Mokytojas pasako vaikams, kad jie vyks į kelionę aplink pasaulį ir patys galės nuspręsti, kur nori vykti. Vaikai susėda aplink pasaulio žemėlapi. Galima pažaisti žaidimą „Aš stebiu“.


Žaidimo taisyklės (anglų kalba) galite rasti čia:
https://en.wikipedia.org/wiki/I_spy#:~:text=The%20Spy%20silently%20selects%20an%20object%20that%20is,C%22%20if%20the%20chosen%20object%20is%20a%20car%29

2 žingsnis

Vaikai planuoja savo kelionę aplink pasaulį.

Mokytojas užduoda klausimus:

- Su kuo norite keliauti?
- Kur norite keliauti?





Vaikai pasirenka šalis arba žemynus, jiems visada kyla naujų idėjų ir klausimų apie pasirinktas šalis ar žemynus.

3 žingsnis

Pasirinkę šalį ar žemyną vaikai turi parinkti tinkamus daiktus, nuotraukas ar rūbus ir supakuoti juos į seną lagaminą. Daiktus reiktų pasiruošti prieš veiklą, tačiau jeigu nepavyksta rasti daiktų, galima naudoti jų nuotraukas. Šis procesas skatina vaikų smalsumą, ugdo kalbinius įgūdžius ir sužadina norą kuo daugiau sužinoti apie pasirinktas šalis.

4 žingsnis

Pasiruošimas kelionei. Iš nurodytų priemonių vaikai susikuria savo pasą ir gauna skirtingą kiekvienos šalies antspaudą.

Mokytojas klausia (jei reikia, paaiškina), kas yra valstybių sienos ir kam jos skirtos.

Sukuriamas kelionių dienoraštis. Ši dalis priklauso nuo vaikų gebėjimų. Jei vaikai dar nemoka rašyti, galima pateikti iškarpas arba paprašyti nupiešti paveiksliukus.

5 žingsnis

Vaikai keliauja iš vienos šalies ar žemyno į kitą. Kiekvienoje kelionės stotelėje turi atlikti užduotis. Taip pat turi gauti antspaudą į pasą ir užpildyti kelionių dienoraštį.

Galima skaldyti vizitą į vieną šalį kasdien atliekant po vieną užduotį. Pavyzdžiui, pirmą dieną šokamas Afrikos šokis, antrą dieną valgomas Afrikos maistas ir t. t.

Veiklų pavyzdžiai

1 kryptis – Arktis

- »» Žemėlapyje suraskite už Šiaurės poliaračio esančias šalis ir peržiūrėkite nuotraukas.
- »» Pastatykite iglu.
- »» Pažaiskite inuitų žaidimus.
- »» Išvardykite, kokie žvėrys gyvena Arktyje.
- »» Sumaišykite šiaurės meškos gėrimą.

2 kryptis – JAV ar Kanada

- »» Nupieškite JAV ar Kanados vėliavas.
- »» Išmokite kelis angliškus žodžius.
- »» Pastatykite dangoraižį.
- »» Sužinokite apie indėnų kultūrą.





- »» Iškepkite amerikietiškus blynus.
- »» Pažaiskite žaidimą pirštais, padainuokite.

3 kryptis – Afrika

- »» Pastatykite Afrikos kaimą.
- »» Iškepkite bananų duoną.
- »» Surenkite būgnų koncertą.
- »» Padainuokite ir pažaiskite Afrikos žaidimus.
- »» Papasakokite, kaip atrodo dykuma.
- »» Išvardykite, kokie gyvūnai gyvena Afrikoje.

4 – Egiptas

- »» Pastatykite piramidę.
- »» Pažaiskite žaidimą (pavyzdžiui, „Mumijos“).
- »» Nupieškite pasirinktą hieroglifą.
- »» Apsirenkite tradiciniais egiptiečių rūbais.

5 kryptis – Australija

- »» Sukurkite bumerangą.
- »» Sušokite aborigenų šokį.
- »» Išbandykite aborigenų meną (piešimas taškeliais).
- »» Sužinokite, kuo ypatinga Uluru uola.
- »» Pasidomėkite, ar daug Australijoje avių.
- »» Pažaiskite Australijos vaikų žaidimą.

6 kryptis – Kinija

- »» Valgykite su lazdelėmis.
- »» Pasidarykite vėduoklę.
- »» Nudažykite porcelianą.
- »» Pašokite drakono šokį.
- »» Sužinokite, kaip kinai rašo skaičius.
- »» Sudėliokite tangramą.
- »» Pažaiskite Kinijos vaikų žaidimą.

7 kryptis – Indija

- »» Dekoruokite ranką henna (chna) dažais.
- »» Peržiūrėkite Indijos nuotraukas.





»» Sužinokite, koks yra Indijos nacionalinis paukštis.

8 kryptis – Rusija


- »» Sudėkite Matriošką.
- »» Išgerkite arbatos iš samovaro.
- »» Pasekite ar pasiklausykite rusiškos pasakos.
- »» Pažaiskite žaidimą su pirštų kaukėmis.

VEIKLOS VERTINIMAS

PASTEBĖTAS ELGESYS	TAIP	NE	KOMENTARAI
Vaikai supranta, kad pasaulyje yra daug skirtingų žemynų ir šalių, kurios turi savo kultūrą, kuriose gyvena skirtingi gyvūnai ir kt.			
Vaikai rodo susidomėjimą kitais žemynais, šalimis ir kultūromis			
Vaikai nori sužinoti daugiau apie kitus žemynus, šalis ir visą pasaulį			
Vaikai pastebi, kad kultūriniai skirtumai praturtina pasaulį			
Vaikai supranta, jog nors ir egzistuoja skirtumai, visi žmonės yra lygūs			

Taika nėra vienybės panašumas, bet vienybė įvairovėje, skirtumų palyginimas ir derinimas.


Mikhail Gorbachev





Patarimai mokytojams

(savistaba)



Tai nesusiję su jumis. Nustokite interpretuoti rimtus ir nesusidomėjusius mokinių veidus. Koncentruokitės į mokinių mokymo procesą, o ne į savo nepriekaištingą pasirodymą.